

Die Auktionsseite im Überblick

1 Registrierung

Ihren Benutzernamen und Ihr Passwort erhalten Sie nach erfolgreicher Registrierung per E-Mail. Mit diesen Zugangsdaten loggen Sie sich ein.

2 Kein Bietzugang

Bitte wenden Sie sich an die angegebene Servicestelle, sofern Sie dieses Symbol neben Ihrem Nutzernamen sehen.

3 Mein Autobid.de

Unter **Mein Autobid.de** haben Sie als eingeloggter Händler einen genauen Überblick über Ihre aktuellen Auktionsaktivitäten (siehe S. 10/11).

4 Fahrzeugsuche

Über die Funktion **Suchen** filtern Sie Fahrzeuge nach bestimmten Kriterien, z. B. Hersteller, Modell, Getriebeart oder Laufleistung. Sie können Ihre Suchaufträge speichern und in **Mein Autobid.de** verwalten (siehe S. 10/11).

5 Benachrichtigungen

Unter diesem Menüpunkt laufen alle Ihre Benachrichtigungen zusammen. Sie werden bspw. benachrichtigt, bevor ein von Ihnen beobachtetes Fahrzeug in der Auktion versteigert wird und verpassen somit kein interessantes Fahrzeug mehr. Alle Benachrichtigungen sind zudem auch als Desktopbenachrichtigungen verfügbar. Einstellungen können Sie unter **Mein Autobid.de > Kundenkonto > Benachrichtigungen** vornehmen (siehe S. 13).

6 Newsletter

Der Newsletter informiert Sie regelmäßig über neue Auktionen und Highlights. Zur Anmeldung geht's im Menüpunkt **Service > Newsletter-Anmeldung**.

7 Aktuelle Auktion

Mit einem Klick auf **Aktuelle Auktion** gelangen Sie zu dem Fahrzeug, das in der laufenden Auktion in diesem Moment versteigert wird.

8 Alle Fahrzeuge

Im Bereich **Alle Fahrzeuge** erhalten Sie die Übersicht aller Fahrzeuge der ausgewählten Auktion.

9 In Auktion

Hier sehen Sie alle Fahrzeuge, die in der laufenden Auktion noch nicht versteigert wurden.



10 Beendet

Diese Übersicht zeigt Ihnen alle beendeten Fahrzeuge der ausgewählten Auktion.



11 Hersteller

In diesem Bereich können Sie die Fahrzeuge der aktuellen Auktion nach Marken selektieren.

12 Beobachten

Mit einem Klick auf das **Beobachten**-Symbol  fügen Sie interessante Fahrzeuge Ihrer Beobachtungsliste hinzu. Sie finden diese Liste in **Mein Autobid.de > Auktion > Beobachten**. Ist das Symbol blau hinterlegt , haben Sie dieses Fahrzeug in Beobachtung.

13 Notizen

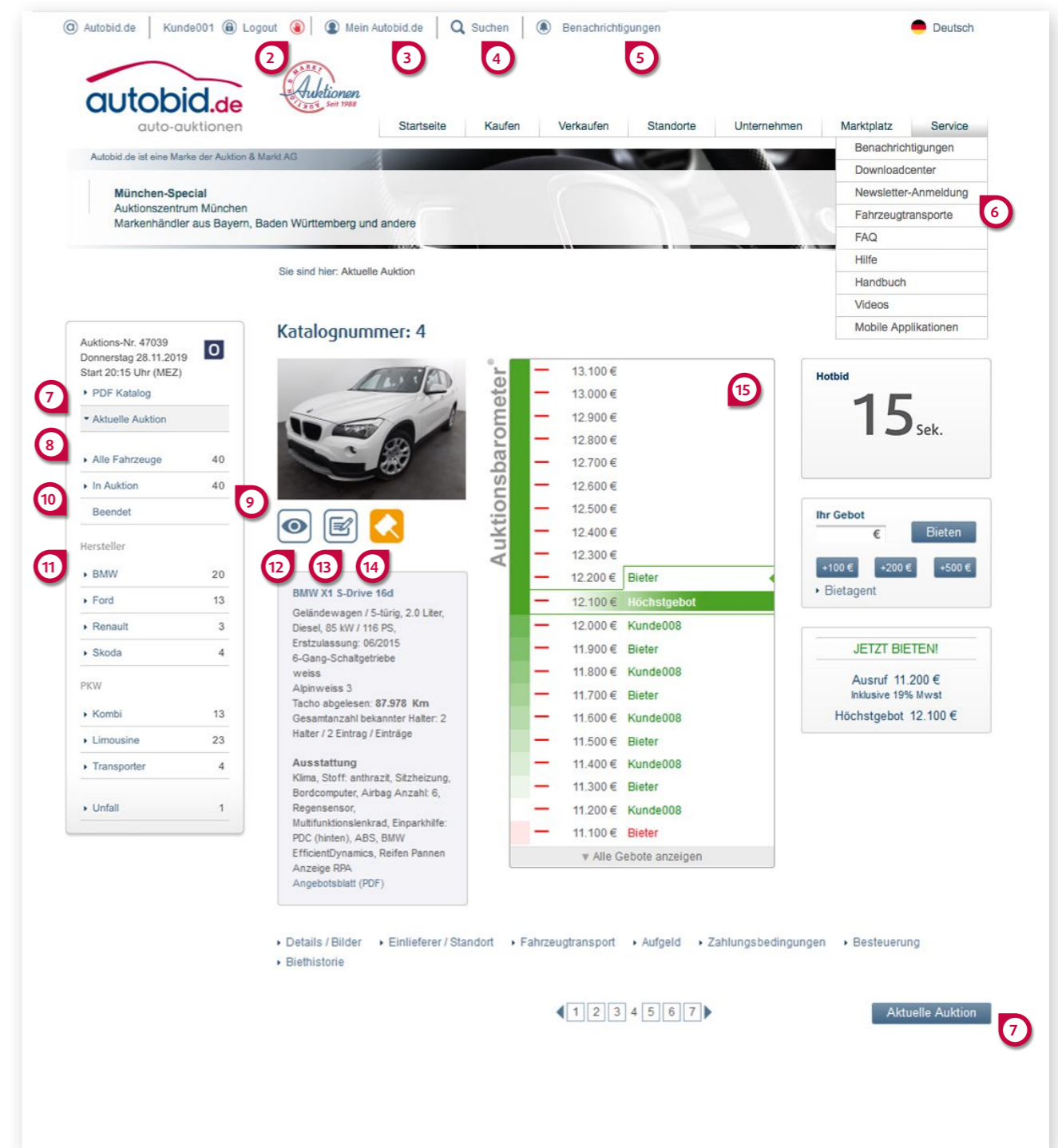
Sie können über dieses Symbol , welches auf der Barometerseite, in den Fahrzeugdetails, der Fahrzeuglistenansicht und in den Listen in **Mein Autobid.de** verfügbar ist, Ihre Notizen speichern. Ist das Symbol blau hinterlegt , haben Sie für dieses Fahrzeug eine Notiz gespeichert.

14 Gebotssymbol

Sobald Sie ein Gebot abgegeben haben, wird Ihnen dieses Symbol beim entsprechenden Fahrzeug auf der Barometerseite und in den Fahrzeuglisten angezeigt.

15 Auktionsbarometer

Auf diesem zentralen Element unserer Auktionsplattform ist jedes abgegebene Gebot mit dem dazugehörigen Benutzernamen dargestellt. Gebote im roten Bereich befinden sich noch im Vorbehalt. Ist der Ausrufpreis erreicht (Darstellung in grün), ist das Fahrzeug freigegeben und wird ohne Vorbehalt an den Höchstbietenden versteigert.



Die Auktionsseite im Überblick

16 Fahrzeugdatenexport

Mit wenigen Klicks bieten Sie so Ihre ersteigerten Fahrzeuge vielen Käufern gleichzeitig an.

- Exportieren Sie Daten und Fotos zu WebMobil24 und von dort in über 150 weitere nationale und internationale Börsen – darunter AutoScout24, mobile.de und zahlreiche andere große Marktplätze.
- Profitieren Sie von der hohen Autobid.de Datenqualität.
- Der Datenexport von Autobid.de zu WebMobil24 ist für unsere Kunden kostenfrei.

Zum Datenexport Ihrer ersteigerten Fahrzeuge gehen Sie bitte auf **Mein Autobid.de > Kaufen > Ersteigert** und klicken dort beim betreffenden Fahrzeug auf den Button **Datenexport zu Webmobil24** starten. Bitte beachten Sie, dass Sie dazu ein Konto bei Webmobil24 benötigen.

17 Hotbid

Sobald die offizielle Auktionszeit abgelaufen ist, steht nochmals eine Dauer von 15 Sekunden zur Verfügung (die sog. „Hotbid-Phase“). Wird ein Gebot abgegeben, beginnt die Hotbid-Phase erneut. Nach Ablauf erhält der Höchstbietende den Zuschlag.

18 Bietagent

Sie können jederzeit einen Bietagenten einschalten, der automatisch bis zu Ihrem definierten Höchstgebot mitbietet. Unter **Mein Autobid.de > Bieten** in der Spalte **Aktuelles Gebot** erscheint dann ein Hinweis, der Ihnen anzeigt, dass Sie einen Bietagenten gesetzt haben (siehe S. 11).

19 Auktionsstatus

Hier können Sie sehen, ob das Fahrzeug bereits den Ausrufpreis erreicht hat, sich noch im Vorbehalt befindet oder unter dem Ausrufpreis freigegeben wurde.

20 Details/Bilder

Hier finden Sie eine detaillierte Beschreibung und alle Fotos zum Fahrzeug.

21 Biethistorie

Die Biethistorie dokumentiert sämtliche Gebote mit Zeitangabe und Benutzernamen.

22 Angebotsblatt

Generieren Sie für Ihre Fahrzeuge automatisch ein PDF-Dokument, in dem die wichtigsten Fahrzeugdaten und -fotos enthalten sind. Auf Wunsch können Sie auch eigene Daten im Formular ergänzen. So erhalten Sie eine übersichtliche Darstellung des Fahrzeugs zum bequemen Weiterverkauf. Diese Funktion ist in allen 22 Sprachen verfügbar.

23 Fahrzeugtransport

Bei einigen Auktionen fallen zusätzlich zu den Auktionsgebühren Transportkosten zum Abholstandort des Fahrzeugs an. Über diese Gebühr informieren wir Sie bei jedem Fahrzeug sowie auf unserer Terminseite mit einem separaten PDF-Dokument, der Transportkostenmatrix.

24 Zahlungsbedingungen

Sie erhalten bei Zuschlag eine Bestätigungse-Mail. Die Originalrechnung finden Sie unter dem Menüpunkt **Mein Autobid.de** in Ihrer **Mailbox** (siehe S. 10/11). Nach Überweisung und Gutschrift des Rechnungsbetrages erhalten Sie auf gleichem Wege Ihren Abholschein, der Sie persönlich bzw. Ihren Spediteur (nach Vollmachtserteilung) zur Abholung des Fahrzeugs am jeweiligen Standort legitimiert.

The screenshot shows the Autobid.de website interface for an auction. At the top, there's a navigation bar with 'Autobid.de', 'Logout', 'Mein Autobid.de', 'Suchen', and 'Benachrichtigungen'. The main header includes the 'autobid.de' logo and a menu with 'Startseite', 'Kaufen', 'Verkaufen', 'Standorte', 'Unternehmen', 'Marktplatz', and 'Service'. A dropdown menu is open under 'Kaufen', showing options like 'Auktionsformen', 'Termine', 'Registrierung', 'Fahrzeugsuche', and 'Datenexport' (annotated with 16). Below the header, a banner for 'München-Special' is visible. The main content area is titled 'Sie sind hier: Aktuelle Auktion'. On the left, there's a sidebar with 'Auktions-Nr. 47039', 'Donnerstag 28.11.2019', and a list of categories like 'Alle Fahrzeuge' (40) and 'In Auktion' (40). The main section displays 'Katalognummer: 4' with a photo of a white BMW X1 S-Drive 16d (annotated with 20). Below the photo are icons for eye, document, and share. The vehicle details include 'BMW X1 S-Drive 16d', 'Geländewagen / 5-türig, 2.0 Liter, Diesel, 85 kW / 116 PS', 'Erstzulassung: 06/2015', '6-Gang-Schaltgetriebe weiss', 'Alpinweiss 3', 'Tacho abgelesen: 87.978 Km', 'Gesamtanzahl bekannter Halter: 2', 'Halter / 2 Eintrag / Einträge', and 'Ausstattung' (Klima, Stoff anthrazit, Sitzheizung, Bordcomputer, Airbag Anzahl: 6, Regensensor, Multifunktionslenkrad, Einparkhilfe: PDC (hinten), ABS, BMW EfficientDynamics, Reifen Pannen Anzeige RPA, Angebotsblatt (PDF) (annotated with 22)). To the right of the details is a vertical 'Auktionsbarometer' showing a price scale from 11,100 € to 13,100 €. The current bid is 12,100 € by 'Bieter' (annotated with 21), which is the 'Höchstgebot'. Other bids are shown for 'Kunde008' at 12,000 € and several 'Bieter' bids at lower amounts (11,900 € to 11,100 €). At the bottom of the barometer, there's a link 'Alle Gebote anzeigen' (annotated with 24). To the right of the barometer is a 'Hotbid' section with a '15 Sek.' timer (annotated with 17) and a 'Bieten' button. Below that is the 'Ihr Gebot' section with a bid amount of 12,100 € and buttons for '+100 €', '+200 €', and '+500 €' (annotated with 18). At the bottom right, there's a 'JETZT BIETEN!' button and a summary: 'Ausruf 11.200 € Inklusive 19% Mwst', 'Höchstgebot 12.100 €' (annotated with 19). At the bottom of the page, there's a navigation bar with links: 'Details / Bilder' (annotated with 20), 'Einlieferer / Standort', 'Fahrzeugtransport', 'Aufgeld', 'Zahlungsbedingungen', 'Besteuerung', and 'Biethistorie' (annotated with 21). A pagination bar shows '1 2 3 4 5 6 7' with '2' selected (annotated with 23). At the bottom right, there's a button 'Aktuelle Auktion'.

Die Funktionen von „Mein Autobid.de“

Um auf Mein Autobid.de zugreifen zu können, loggen Sie sich bitte ein. Direkt neben Ihrem Benutzernamen finden Sie den entsprechenden Button.

1 Auktion

Wenn Sie den Bereich **Auktion** auswählen, werden Ihnen alle für das Autobid.de Portal verfügbaren Funktionen angezeigt.

2 Kaufen

Durch einen Klick auf den Reiter **Kaufen** werden Ihnen alle Fahrzeuge angezeigt, auf die Sie geboten haben. Sie können verschiedene Fahrzeuglisten aufrufen, die angeben, in welchem Status sich ein Fahrzeug befindet. Haben Sie z. B. auf ein Fahrzeug geboten, befindet es sich in der Liste **Bieten**. Die Fahrzeuge wechseln automatisch von einer zur anderen Liste, wenn sich ihr Status ändert. Folgende Fahrzeuglisten stehen zur Verfügung (2.1):

- **Bieten**
- **Im Vorbehalt**
- **Ersteigert**
- **Nicht ersteigert**

Die Listen lassen sich nach Spaltenüberschriften sortieren. Der bei den Fahrzeugen gesetzte **Bietagent** wird Ihnen in der Spalte **Aktuelles Gebot** angezeigt.

3 Beobachten

Hier finden Sie die Fahrzeuge, bei denen Sie auf der Barometerseite den Button **Beobachten** angeklickt haben. Sobald Sie auf ein beobachtetes Fahrzeug bieten, finden Sie dieses im Anschluss in der Liste **Kaufen > Bieten**.

4 Suchaufträge

Hier finden Sie Ihre gespeicherten Suchaufträge und können sich eine aktuelle Liste aller Fahrzeuge, die Ihren Suchkriterien entsprechen, anzeigen lassen. Im Menü **Fahrzeugsuche** können Sie Ihren Suchauftrag mit dem entsprechenden Button speichern. Zusätzlich erhalten Sie regelmäßig eine E-Mail mit den für Sie interessantesten Fahrzeugen.

5 Alle Markenportale

Wenn Sie die Reiter **Kaufen**, **Beobachten** oder **Suchaufträge** geöffnet haben, können Sie Ihre Listen nach Markenportalen filtern. Öffnen Sie hierzu das Drop-down-Menü **Alle Markenportale** und wählen Sie ein Portal. Bitte beachten Sie, dass Sie sich für einige Markenportale gesondert registrieren müssen (siehe S. 5).

6 Mailbox

In der Mailbox finden Sie Ihre Abholscheine, Rechnungen und Stornorechnungen – alle übersichtlich sortiert. Hier können Sie z. B. auch eine bereits gelöschte Rechnung mit der Funktion **Löschen rückgängig** wieder herstellen.

7 Kundenkonto

Im Kundenkonto können u. a. das Passwort verwaltet, die Sprache und Währung geändert, die Adressdaten aktualisiert oder die Bieternummer eingesehen werden. Im Drop-down-Menü unter dem Punkt **Benachrichtigungen** können die Benachrichtigungseinstellungen vorgenommen werden. Behalten Sie den Überblick und lassen Sie sich informieren, wenn Sie überboten wurden oder ein beobachtetes Fahrzeug demnächst versteigert wird. Sie können wählen, ob Sie Nachrichten über Desktopbenachrichtigungen oder über das Benachrichtigungscenter auf unserer Website erhalten wollen.

8 Benachrichtigungen

Im Benachrichtigungscenter werden Ihnen Ihre zuvor eingestellten **Benachrichtigungen** angezeigt.